

# IVEGO



**Мебельные фасады**  
Комплектующие для производства мебели



# IVEGO

Стандартные фрезеровки.....	<b>2</b>
Фрезеровки патинированных фасадов.....	<b>24</b>
Фасады гнутые.....	<b>29</b>
Декоративные элементы.....	<b>30</b>
Технические условия.....	<b>31</b>
Двери шкафов-купе. Стандартные фрезеровки.....	<b>33</b>
Двери шкафов-купе. Фрезеровки под патину.....	<b>36</b>
Правила по уходу за фасадами.....	<b>38</b>



100



101



102



103



104



105



107



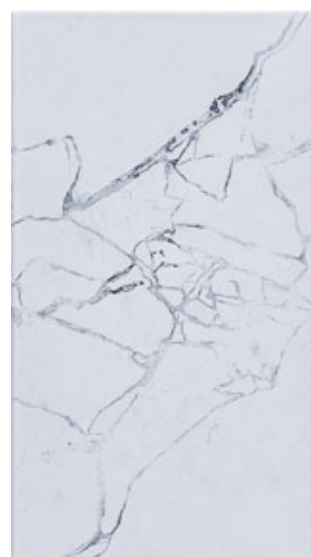
171




108



181



109



110



111



112



113



114




117




121



123



125



126



127



128



135



144 \*



145 \*



146 \*



147 \*




148 \*



149 \*



150 \*



151 \*



152 \*



153 \*



154 \*



157 \*



159 \*



162 \*



163 \*



164 \*



168 \*




169 \*



170 \*




172 \*



180 \*



190 \*



191 \*



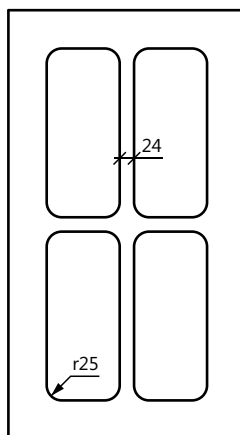

192 \*



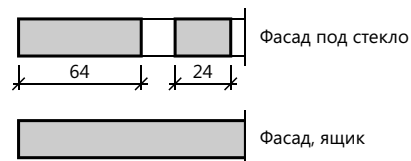
193 \*

\* сложная фрезеровка

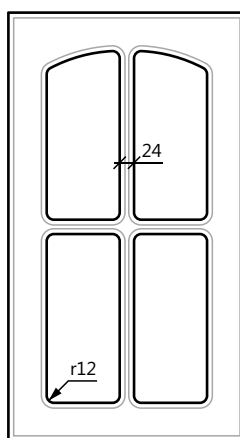

**100** Максимальный размер 2400x1200, минимальный размер 100x24



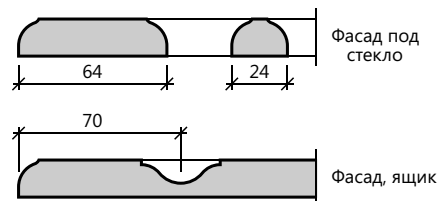
Минимальные размеры с фрезеровкой		
Под стекло	179	179
Под стекло-решетку	270	270



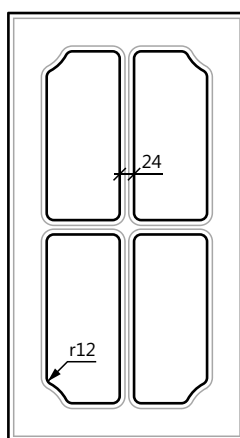

**101** Максимальный размер 2400x1200, минимальный размер 100x24



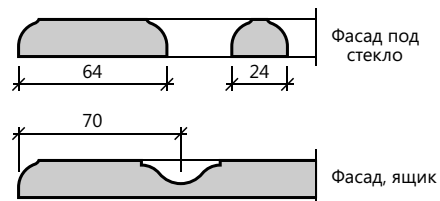
Минимальные размеры с фрезеровкой		
Дверь	196	196
Под стекло	196	196
Под стекло-решетку	280	280
Ящик	140	196



**102** Максимальный размер 2400x1200, минимальный размер 100x24

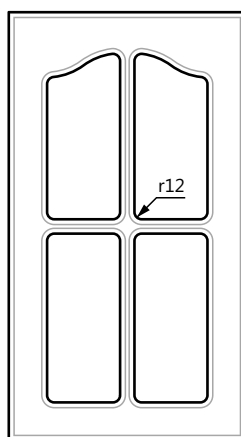



Минимальные размеры с фрезеровкой		
Дверь	196	196
Под стекло	210	196
Под стекло-решетку	290	290
Ящик	140	196



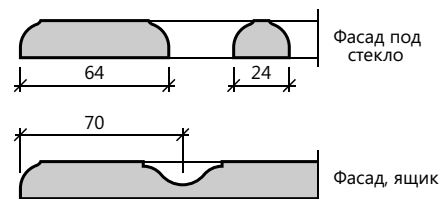


**103** Максимальный размер 2400x1200, минимальный размер 100x24

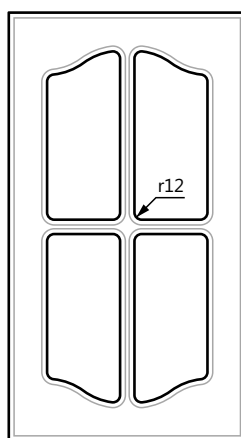
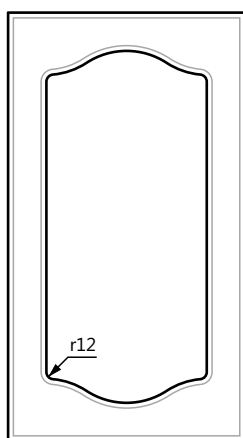


Минимальные размеры с фрезеровкой

Дверь	220	196
Под стекло	220	196
Под стекло-решетку	296	296
Ящик	140	200

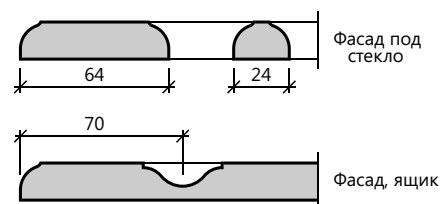


**104** Максимальный размер 2400x1200, минимальный размер 100x24

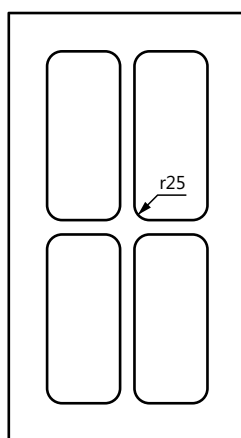




Минимальные размеры с фрезеровкой

Дверь	260	196
Под стекло	240	196
Под стекло-решетку	296	296
Ящик	140	200

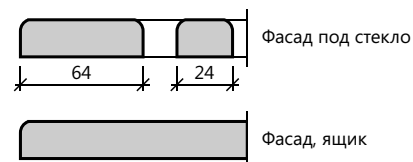


**105** Максимальный размер 2400x1200, минимальный размер 100x24

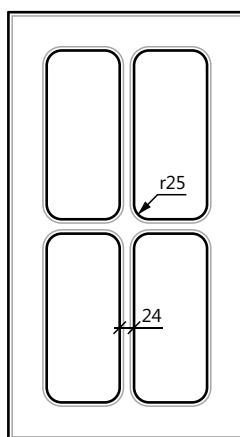



Минимальные размеры с фрезеровкой

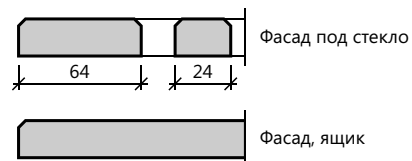
Под стекло	179	179
Под стекло-решетку	270	270





**107** Максимальный размер 2400x1200, минимальный размер 100x24



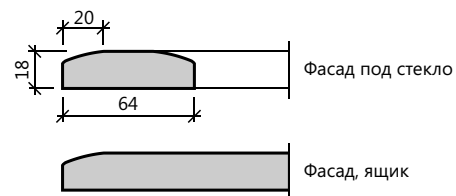
Минимальные размеры с фрезеровкой		
Под стекло	179	179
Под стекло-решетку	270	270




**171** Максимальный размер 2400x1200, минимальный размер 100x50



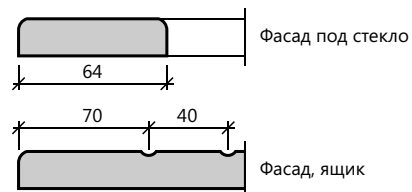
Минимальные размеры с фрезеровкой		
Под стекло	179	179
Толщина 18мм		



**108** Максимальный размер 2400x1200, минимальный размер 100x24



Минимальные размеры с фрезеровкой		
Дверь	180	180
Под стекло	179	179
Ящик	140	180






Фрезеровка: 105

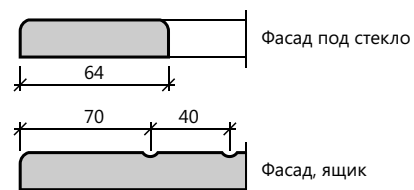
Декор ПВХ: Кварц белый

Антрацит серый

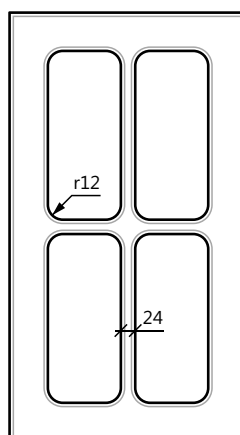

**181** Максимальный размер 2400x1200, минимальный размер 100x24



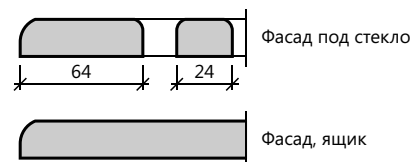
Минимальные размеры с фрезеровкой		
Дверь	180	180
Под стекло	179	179
Ящик	140	180





**109** Максимальный размер 2400x1200, минимальный размер 100x24



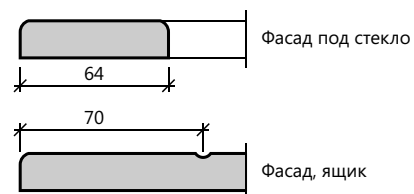
Минимальные размеры с фрезеровкой		
Под стекло	179	179
Под стекло-решетку	270	270



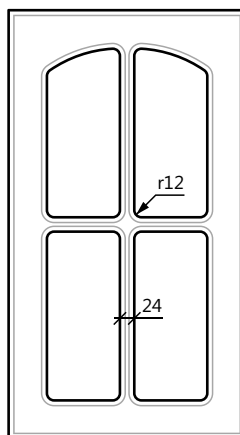

**110** Максимальный размер 2400x1200, минимальный размер 100x24



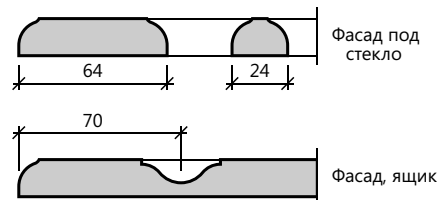
Минимальные размеры с фрезеровкой		
Дверь	360	196
Под стекло	179	179
Ящик	120	196



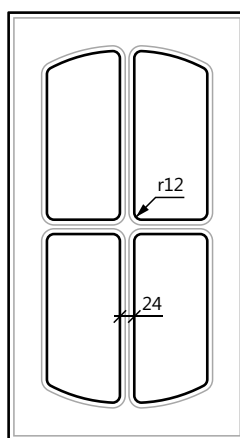

**111** Максимальный размер 2400x1200, минимальный размер 100x24



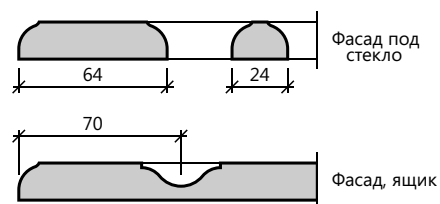
Минимальные размеры с фрезеровкой		
Дверь	196	196
Под стекло	196	196
Под стекло-решетку	280	280
Ящик	130	240



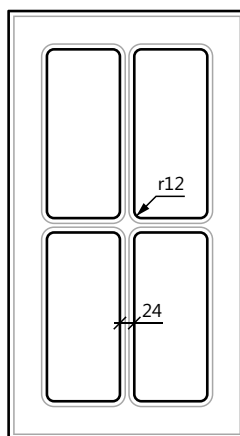


**112** Максимальный размер 2400x1200, минимальный размер 100x24



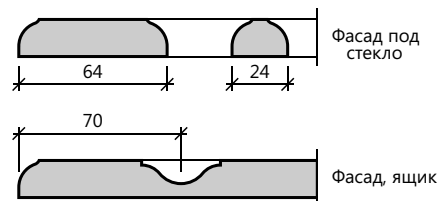
Минимальные размеры с фрезеровкой		
Дверь	235	196
Под стекло	220	196
Под стекло-решетку	280	280
Ящик	130	200



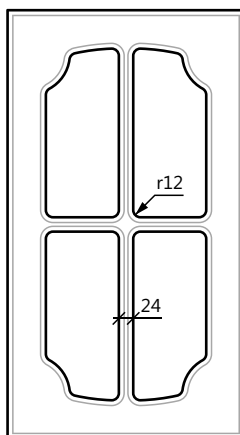
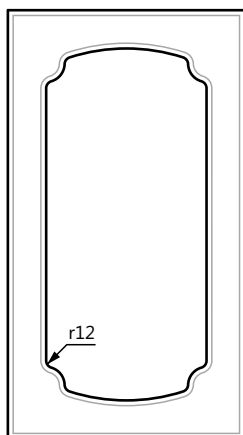
**113** Максимальный размер 2400x1200, минимальный размер 100x24



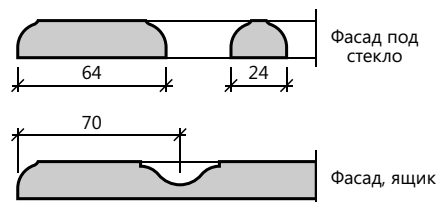
Минимальные размеры с фрезеровкой		
Дверь	196	196
Под стекло	178	178
Под стекло-решетку	270	270
Ящик	120	196



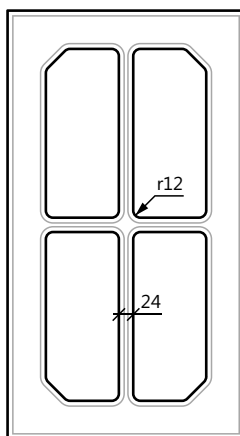

**114** Максимальный размер 2400x1200, минимальный размер 100x24



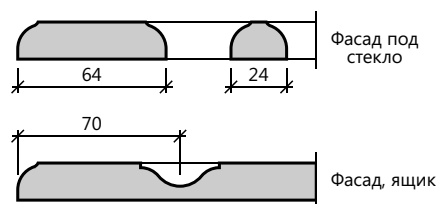
Минимальные размеры с фрезеровкой		
Дверь	280	196
Под стекло	280	196
Под стекло-решетку	350	296
Ящик	140	220



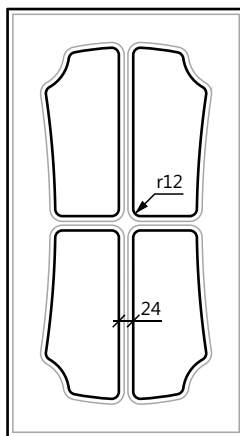
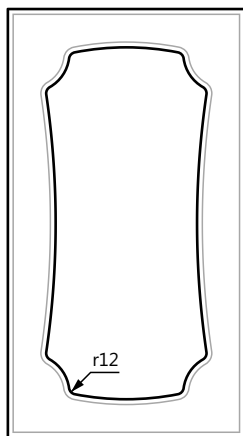
**117** Максимальный размер 2400x1200, минимальный размер 100x24



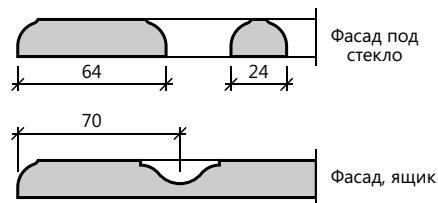
Минимальные размеры с фрезеровкой		
Дверь	220	196
Под стекло	210	196
Под стекло-решетку	276	276
Ящик	120	196



**121** Максимальный размер 2400x1200, минимальный размер 100x24




Минимальные размеры с фрезеровкой		
Дверь	350	260
Под стекло	300	260
Под стекло-решетку	400	330
Ящик	140	210



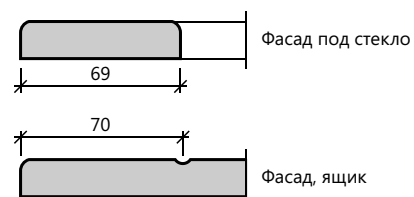


Фрезеровка: 205  
Декор ПВХ: Белый глянец

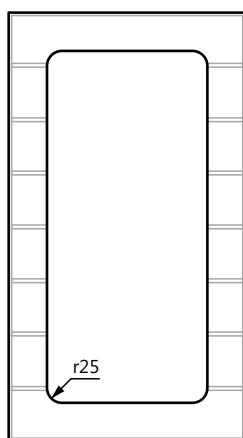

**123** Максимальный размер 2400x1200, минимальный размер 100x24



Минимальные размеры с фрезеровкой		
Дверь	196	196
Под стекло-решетку	196	196
Ящик	110	196

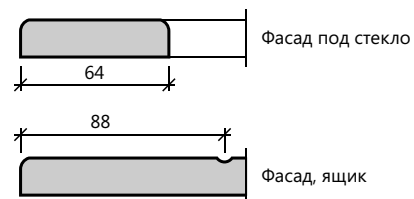


**125** Максимальный размер 2400x1200, минимальный размер 100x24





Высота мм
176
356
536
716
806
896

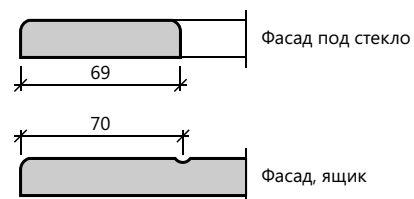
Минимальные размеры с фрезеровкой		
Дверь	см.табл.	34
Под стекло	176	176



**126** Максимальный размер 2400x1200, минимальный размер 100x24

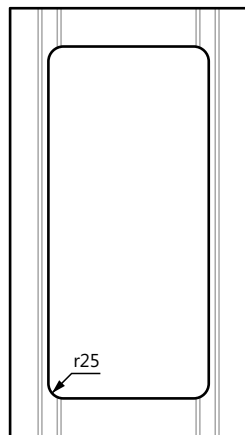



Минимальные размеры с фрезеровкой		
Дверь	34	196
Под стекло	196	196

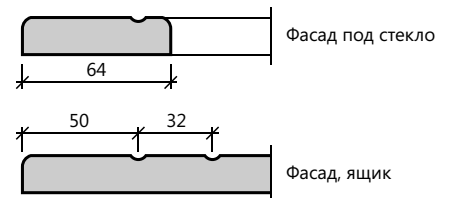





**127** Максимальный размер 2400x1200, минимальный размер 100x24



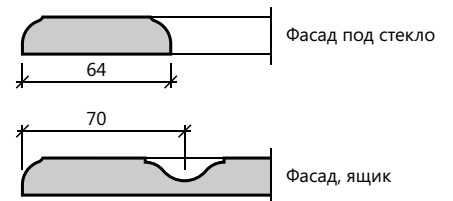
Минимальные размеры с фрезеровкой		
Дверь	34	196
Под стекло	179	196



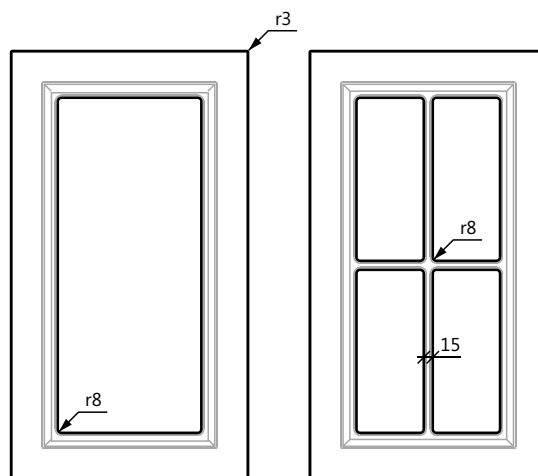
**128** Максимальный размер 2400x1200, минимальный размер 100x24



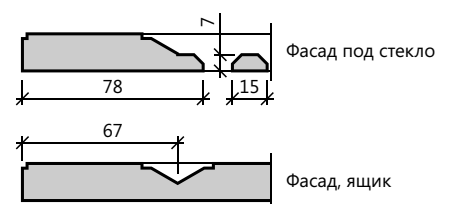
Минимальные размеры с фрезеровкой		
Дверь	240	196
Под стекло	240	210
Ящик	140	250



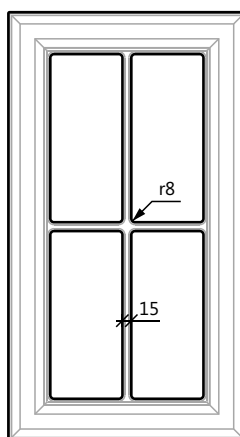
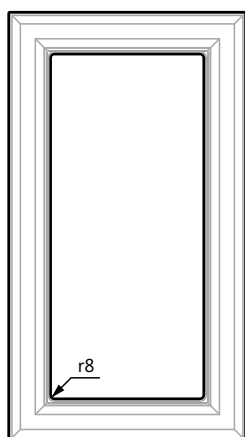
**135** Максимальный размер 2400x1200, минимальный размер 100x24



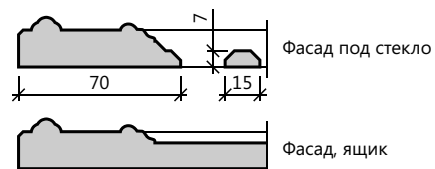
Минимальные размеры с фрезеровкой		
Дверь	196	196
Под стекло	220	220
Под стекло-решетку	280	280
Ящик	140	196
Ящик-панель	110	196



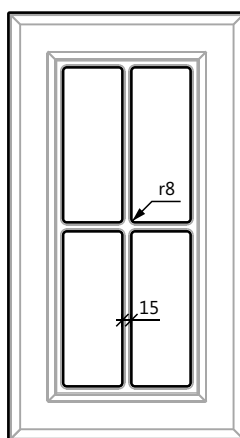
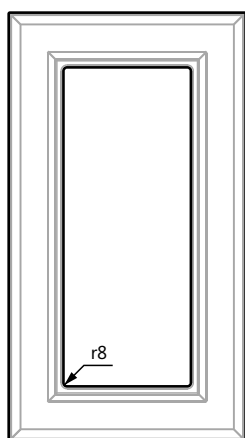
**145** Максимальный размер 2400x1200, минимальный размер 100x24



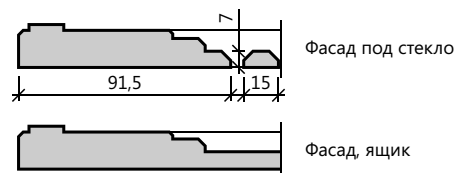
Минимальные размеры с фрезеровкой		
Дверь	140	140
Под стекло	196	196
Под стекло-решетку	255	255
Ящик-панель	110	140



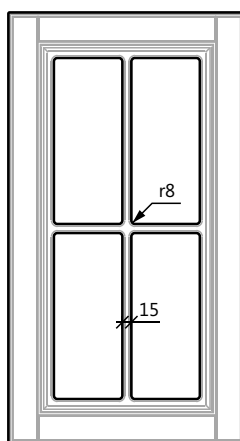
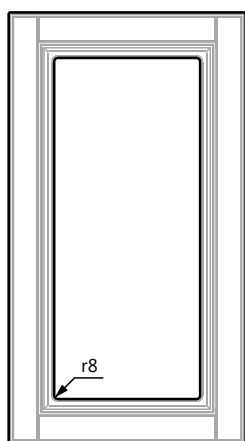
**146** Максимальный размер 2400x1200, минимальный размер 100x24



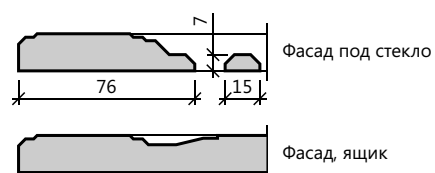
Минимальные размеры с фрезеровкой		
Дверь	190	190
Под стекло	235	235
Под стекло-решетку	300	300
Ящик-панель	110	190



**147** Максимальный размер 2400x1200, минимальный размер 100x24



Минимальные размеры с фрезеровкой		
Дверь	182	182
Под стекло	200	200
Под стекло-решетку	270	270
Ящик	140	182
Ящик-панель	110	182



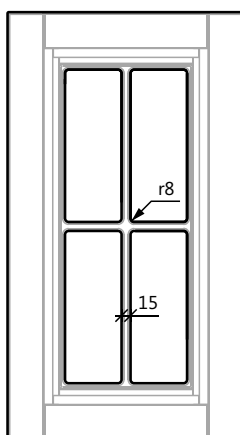



Фрезеровка: 100

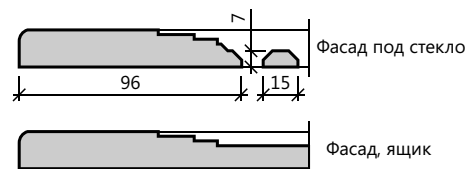
Декор ПВХ: Велюр белоснежный

Лиственница

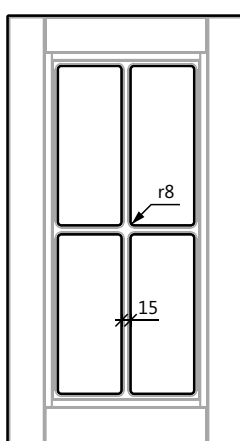
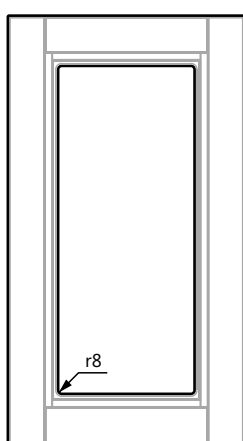
**148** Максимальный размер 2400x1200, минимальный размер 100x24



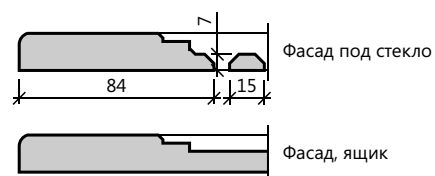
Минимальные размеры с фрезеровкой		
Дверь	190	190
Под стекло	245	245
Под стекло-решетку	310	310
Ящик-панель	110	190



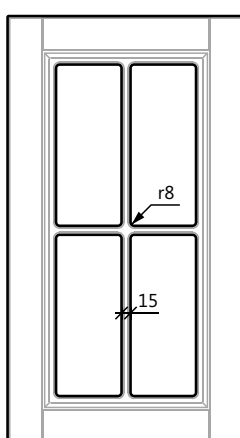
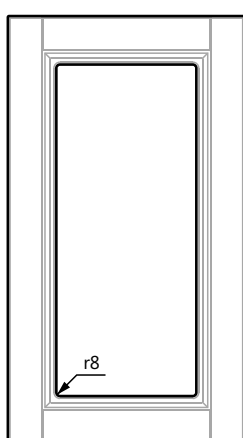
**149** Максимальный размер 2400x1200, минимальный размер 100x24



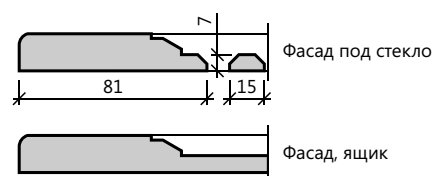
Минимальные размеры с фрезеровкой		
Дверь	170	170
Под стекло	220	220
Под стекло-решетку	285	285
Ящик-панель	110	170



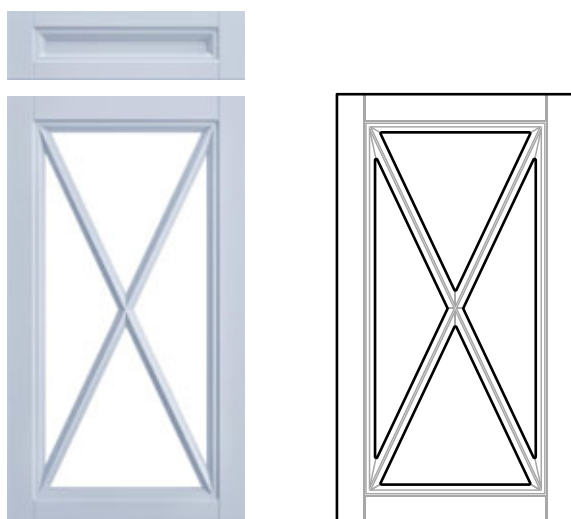
**150** Максимальный размер 2400x1200, минимальный размер 100x24



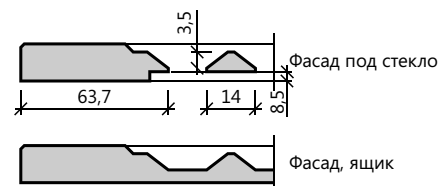
Минимальные размеры с фрезеровкой		
Дверь	170	170
Под стекло	220	220
Под стекло-решетку	280	280
Ящик-панель	110	170



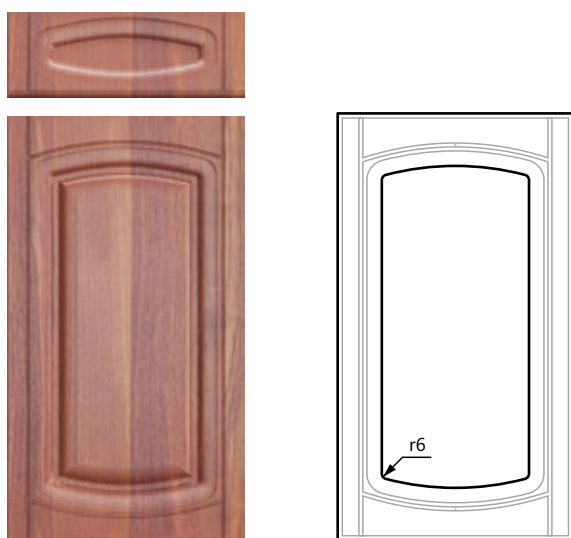
**151** Максимальный размер 2400x1200, минимальный размер 100x24



Минимальные размеры с фрезеровкой		
Дверь	270	270
Под стекло-решетку	270	270
Ящик-панель	110	150

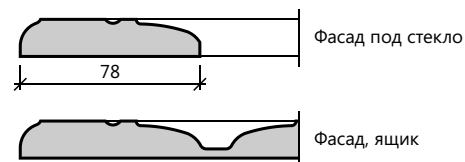


**152** Максимальный размер 2400x1200, минимальный размер 100x24

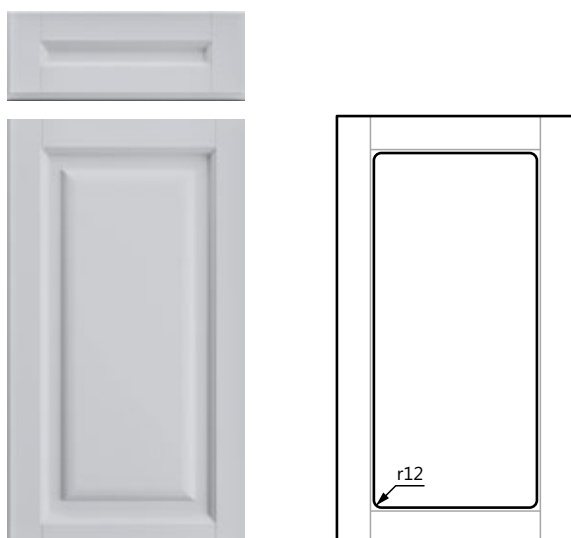


Минимальные размеры с фрезеровкой		
Дверь	220	196
Под стекло	250	220
Ящик	200	245

Только в матовых пленках

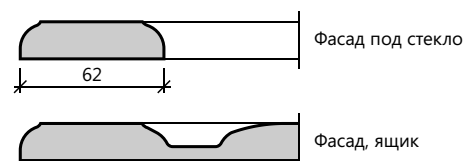


**153** Максимальный размер 2400x1200, минимальный размер 100x24

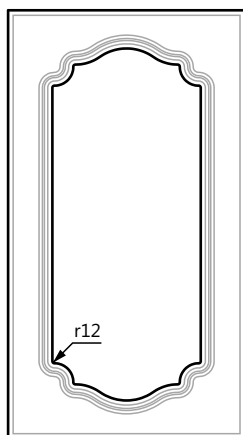


Минимальные размеры с фрезеровкой		
Дверь	220	196
Под стекло	175	175
Ящик	160	220

Только в матовых пленках

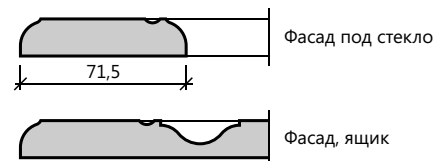


**154** Максимальный размер 2400x1200, минимальный размер 100x24





Минимальные размеры с фрезеровкой		
Дверь	284	196
Под стекло	284	284
Ящик	140	284

Только в матовых пленках

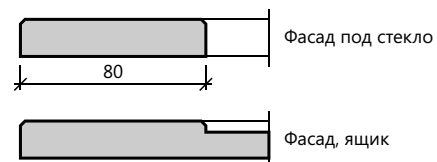


**157** Максимальный размер 2400x1200, минимальный размер 100x24

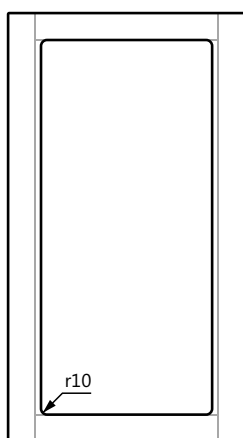


Минимальные размеры с фрезеровкой		
Дверь	175	175
Под стекло	210	210
Ящик	105	175

Только в матовых пленках

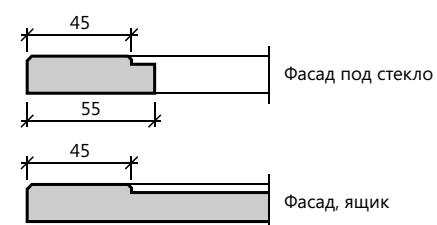


**159** Максимальный размер 2400x1200, минимальный размер 100x24



Минимальные размеры с фрезеровкой		
Дверь	110	110
Под стекло	150	170

Только в матовых пленках



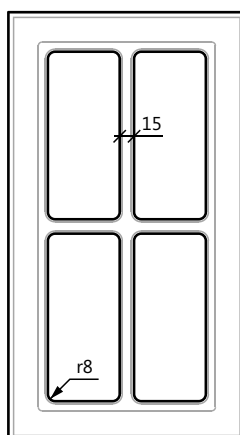
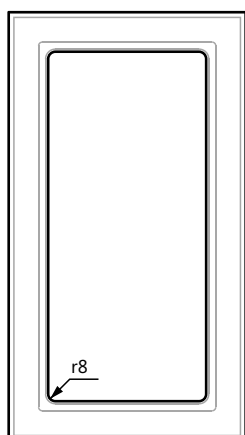


Фрезеровка: 100

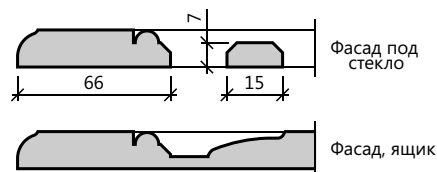
Декор ПВХ: Эрле светлый

Антрацит черный

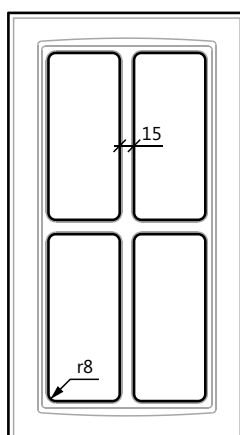
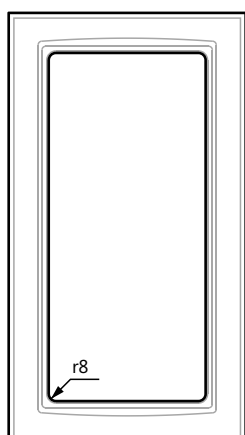
**162** Максимальный размер 2400x1200, минимальный размер 100x24



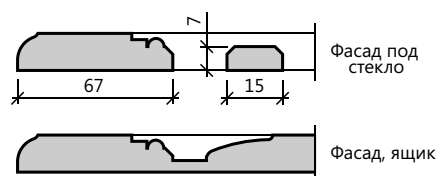
Минимальные размеры с фрезеровкой		
Дверь	296	296
Дверь без радиуса	230	230
Под стекло	182	182
Под стекло-решетку	270	270
Ящик	170	230
Ящик панель	110	146



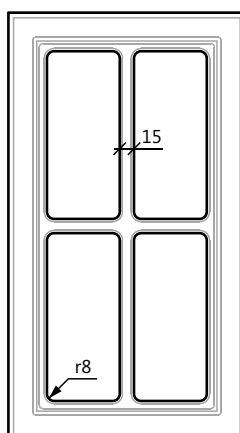

**163** Максимальный размер 2400x1200, минимальный размер 100x24



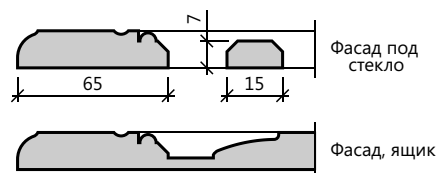
Минимальные размеры с фрезеровкой		
Дверь	230	230
Под стекло	184	184
Под стекло-решетку	270	270
Ящик	185	250
Ящик панель	110	146



**164** Максимальный размер 2400x1200, минимальный размер 100x24

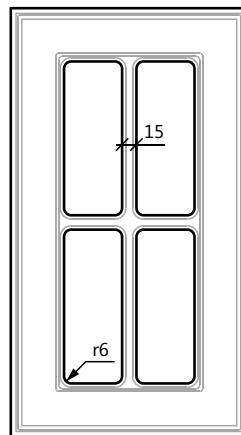
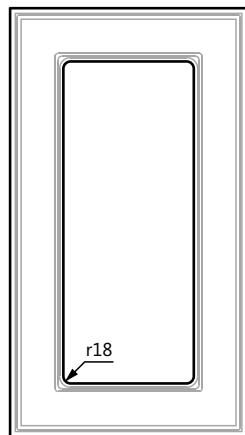


Минимальные размеры с фрезеровкой		
Дверь	230	230
Под стекло	180	180
Под стекло-решетку	270	270
Ящик	185	250
Ящик панель	110	146

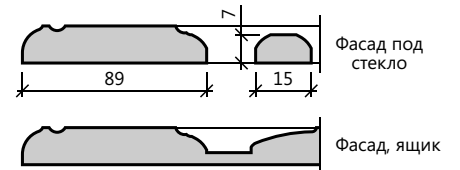




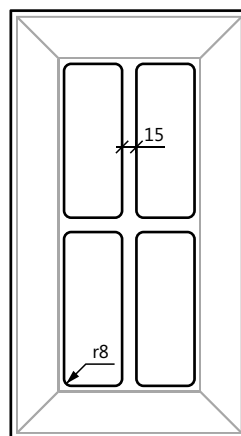
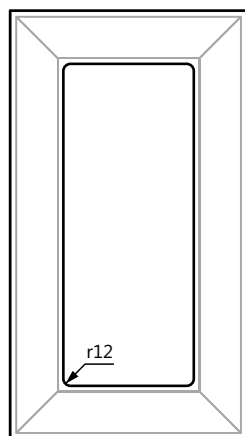
**168** Максимальный размер 2400x1200, минимальный размер 100x24



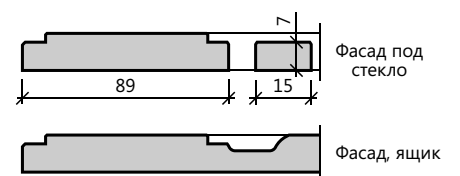
Минимальные размеры с фрезеровкой		
Дверь	280	280
Под стекло	230	230
Под стекло-решетку	315	315
Ящик	185	280
Ящик панель	110	196



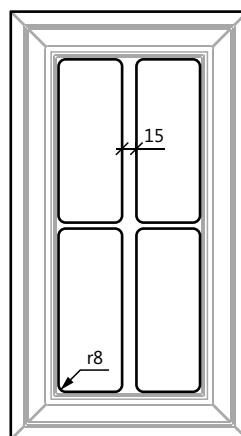
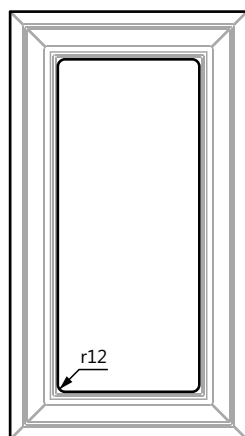
**169** Максимальный размер 2400x1200, минимальный размер 100x24



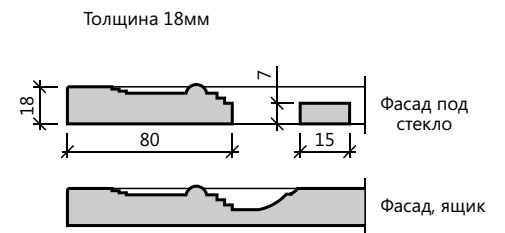
Минимальные размеры с фрезеровкой		
Дверь	235	235
Под стекло	230	230
Под стекло-решетку	320	320
Ящик	115	235
Ящик панель	110	196



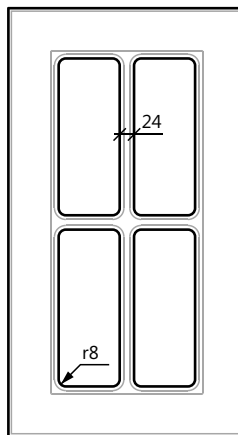
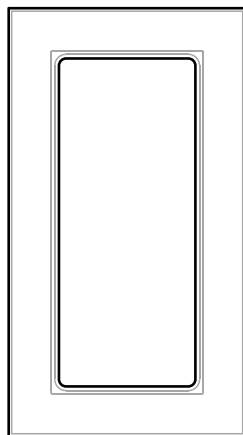
**170** Максимальный размер 2400x1200, минимальный размер 100x24



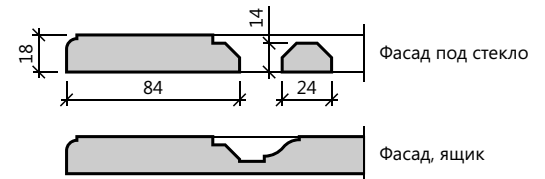
Минимальные размеры с фрезеровкой		
Дверь	230	230
Под стекло	210	210
Под стекло-решетку	300	300
Ящик	135	135
Ящик выборка	70	70




**172** Максимальный размер 2400x1200, минимальный размер 100x24



Минимальные размеры с фрезеровкой		
Дверь	235	235
Под стекло	220	220
Под стекло-решетку	292	292
Ящик	135	235
Ящик панель	80	182
Толщина 18мм		

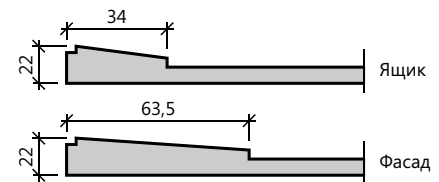


**180** Максимальный размер 2400x1200, минимальный размер 100x24




Минимальные размеры с фрезеровкой		
Дверь	140	140
Под стекло	177	177
Ящик*	82	82
Толщина 22мм		

\*маx размер ящика 283x1200



Если одна сторона фасада менее или равна 283 мм, то фасад будет изготовлен как ЯЩИК (узкая рамка и прямая вставка без фрезеровки)

**190** Максимальный размер 2400x1200, минимальный размер 100x24

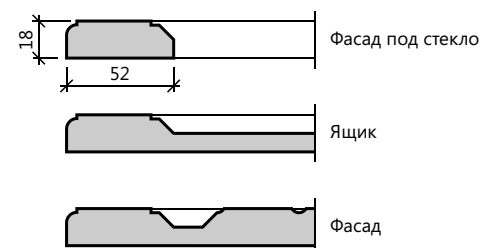


Станд. шир.	
146*	196
296	346
396	446
496	596
796	

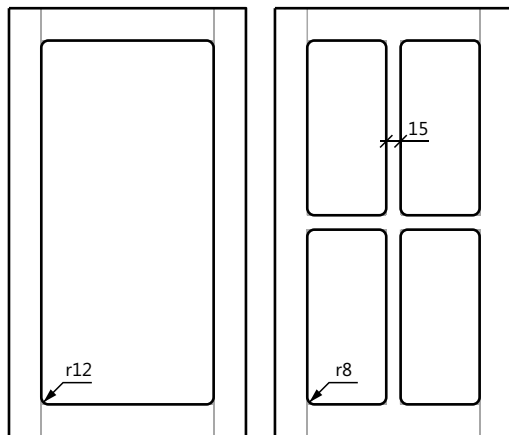
\*Дверь изготавливается как ящик

Минимальные размеры с фрезеровкой		
Дверь	196	см. табл.
Ящик	116	см. табл.
Под стекло	155	155
Толщина 18мм		

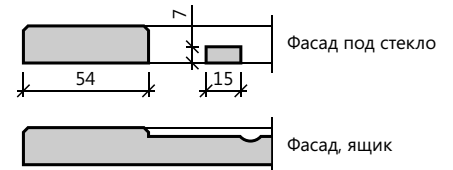
Только в матовых пленках



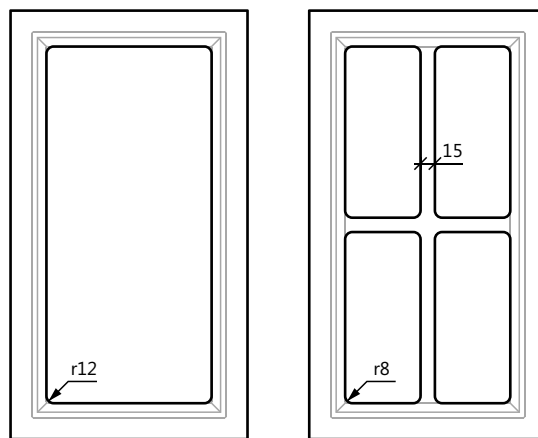
**191** Максимальный размер 2400x1200, минимальный размер 100x24



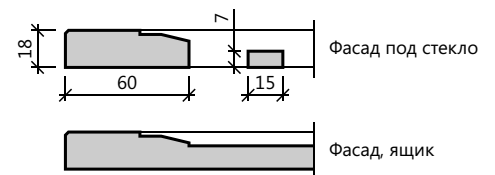
Станд. шир.		Минимальные размеры с фрезеровкой	
146	196	Дверь	125 см. табл.
296	346	Под стекло	160 160
396	446	Под стекло-решетку	250 250
496	596	Только в матовых пленках	
796			



**192** Максимальный размер 2400x1200, минимальный размер 100x24



Минимальные размеры с фрезеровкой		
Дверь	135	135
Под стекло	170	170
Под стекло-решетку	260	260
Ящик	110	135
Толщина 18мм		
Только в матовых пленках		



**193** Максимальный размер 2400x1200  
минимальный размер 100x24



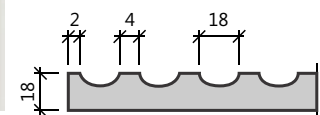
Минимальные размеры с фрезеровкой		
Дверь	45	45
Толщина профиля 18мм		
Только в матовых пленках		



**144** Максимальный размер 2400x1200  
минимальный размер 100x24



Стандартная ширина шаг - 22мм



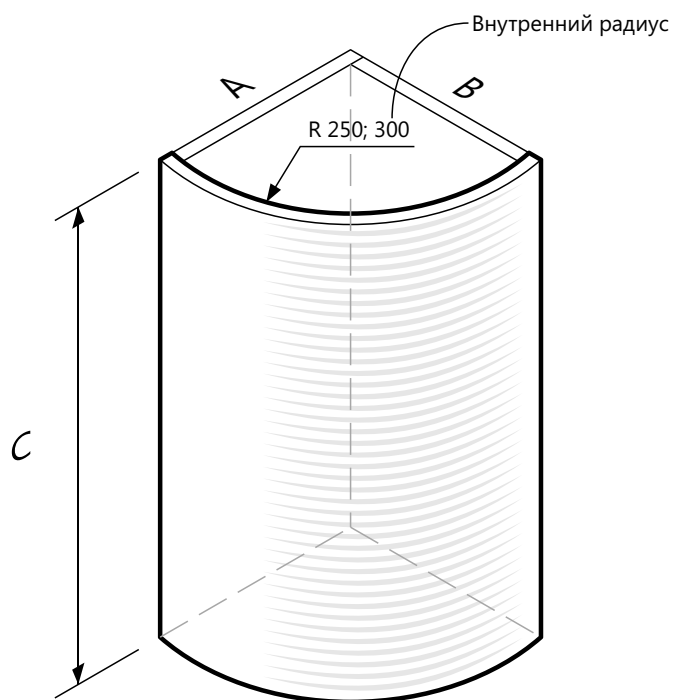


Патинированные фасады

Фрезеровка: 162

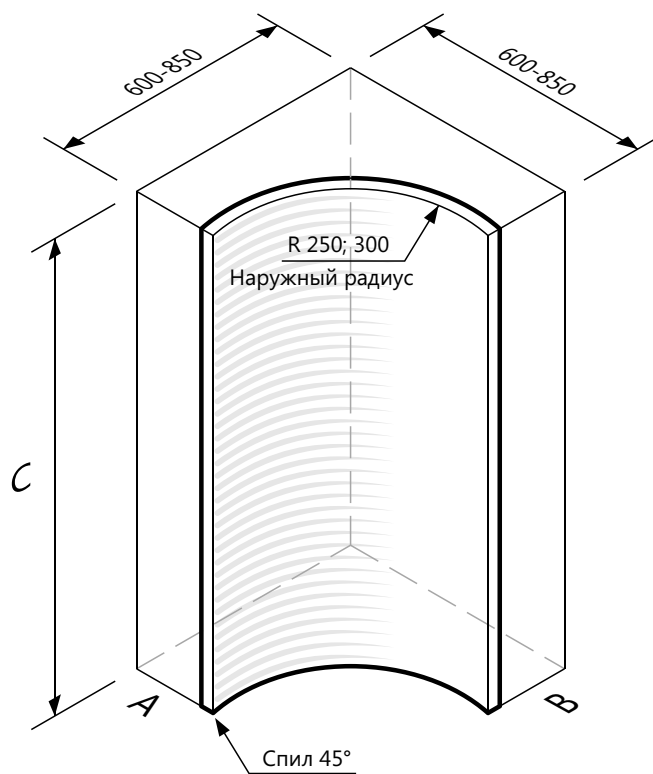
Декор ПВХ: Ясень белый

Пatina: Золото



**ДУ**

Размер корпуса		Хорда
A	B	
300	300	422
300	284	411
284	284	400



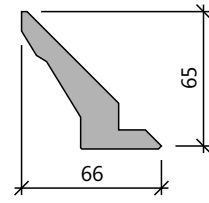

**ДВ**

Размер корпуса (600)		Хорда
A	B	
300	300	396
284	284	418

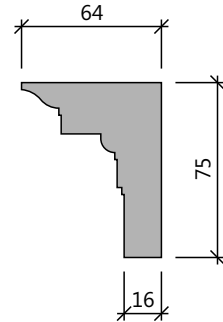
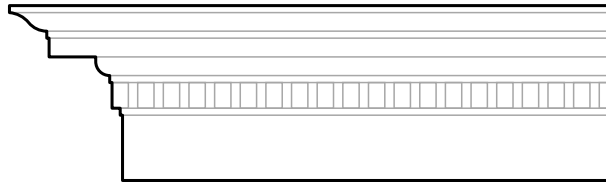
Размер корпуса (850)		Хорда
A	B	
550	550	396
534	534	418

\* При установке фасадов друг над другом необходимо указать эту информацию в «примечании» бланка заказа

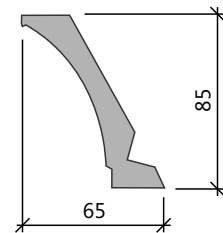

**Карниз - А (2400мм)**



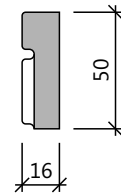
**Карниз - В (2400мм)**



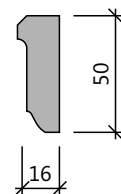
**Карниз - С (2400мм)**



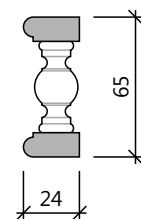
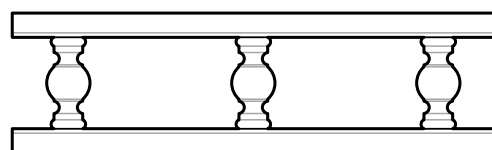
**Фриз - А (2400мм)**



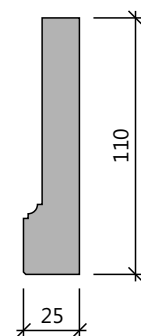

**Фриз - В (2400мм)**



**Балюстрада - А (900; 2000мм)**



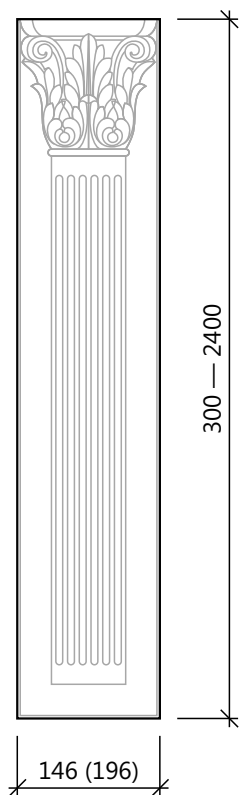
**Цоколь - А (2400мм)**



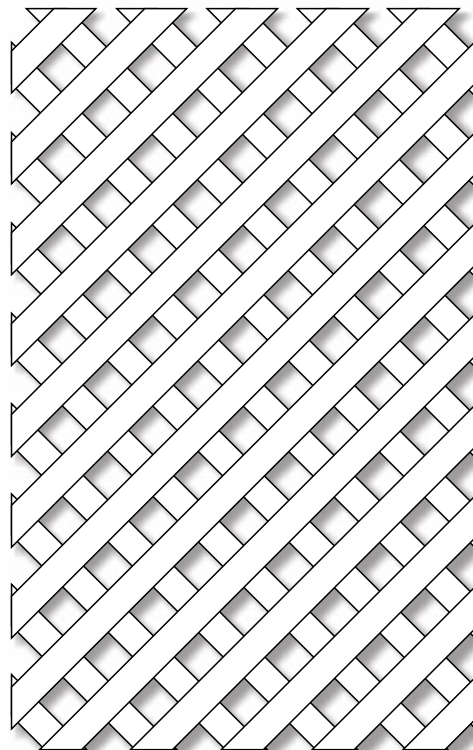
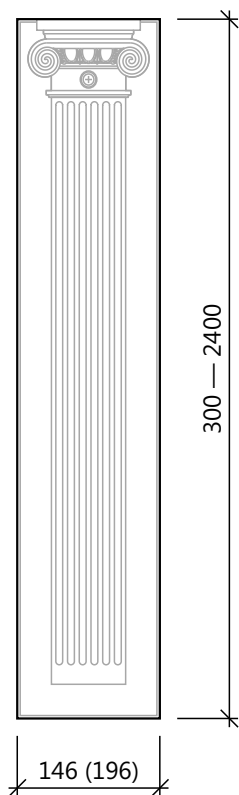
Бутылочницы

Решетка деревянная

A-150; A-200

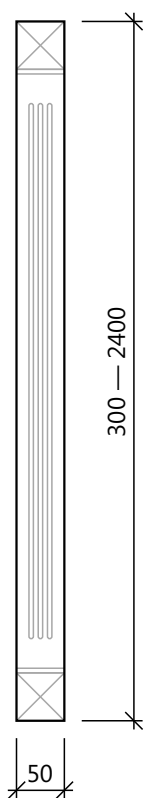


B-150; B-200

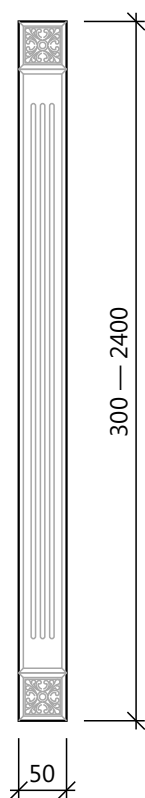


Колонны

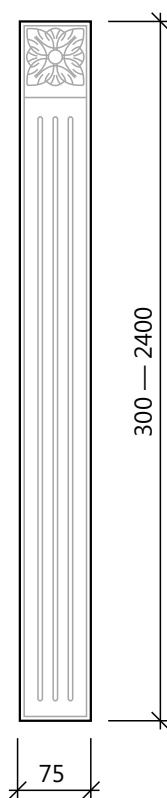
A



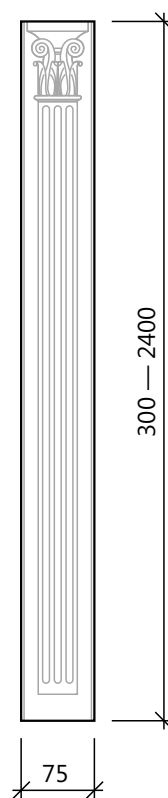
B



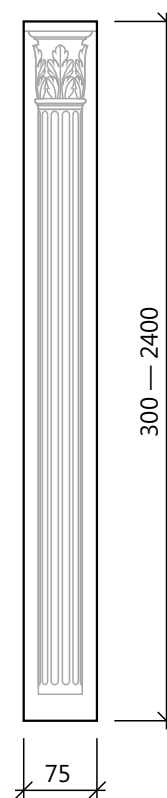
C



E



K




## Технические условия изготовления мебельных фасадов


Толщина МДФ	Тип пленки ПВХ		
	Матовая ПВХ во всех фрезеровках	Глянцевая ПВХ во всех фрезеровках, кроме 100	Глянцевые ПВХ с фрезеровкой 100 и Высокий глянец
Минимальный внутренний радиус на углах фасадов под стекло (СТ)			
10-18	12	20	25
22	22	30	35
28-30	27	35	40
40	32	40	45
Минимальный внутренний радиус на углах фасадов под стекло с четвертью (10*4) (СТЧ)			
10-18	22	30	35
22	32	40	45
28-30	37	45	50
40	42	50	55
Минимальный внешний радиус на углах фасадов			
10-18	0	0	3
22	10	10	10
28-30	15	15	15
40	20	20	20









101-01




101-02




101-03




101-04




101-05




102-01




102-02




102-03




102-04




102-05




103-01




103-02




103-03




103-04




103-05




104-01




104-02




104-03




104-04




104-05




113-01




113-02




113-03




113-04




113-05




117-01




117-02




117-03




117-04




117-05




153-01



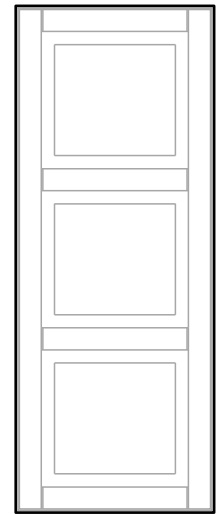
153-02




153-03




153-04




153-05




157-01




157-02




157-03




157-04




157-05




192-01




192-02




192-03




192-04




192-05



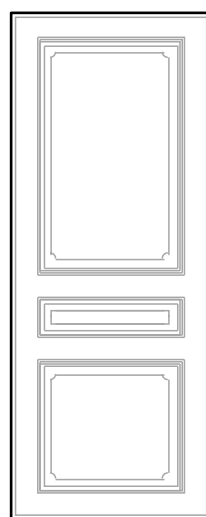
162-01



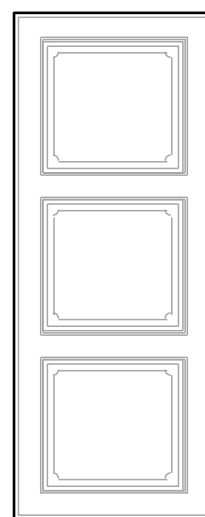
162-02




162-03




162-04




162-05




163-01




163-02




163-03




163-04




163-05




164-01




164-02




164-03




164-04




164-05




168-01




168-02




168-03




168-04




168-05




170-01




170-02




170-03




170-04




170-05




172-01



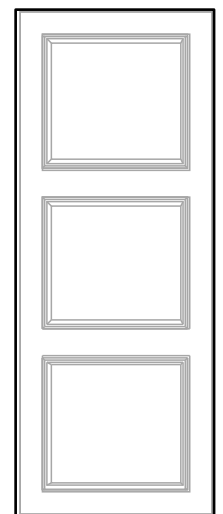
172-02



172-03



172-04



172-05

## ПРАВИЛА ПО УХОДУ ЗА ФАСАДАМИ

### ОБЩИЕ РЕКОМЕНДАЦИИ

- При использовании фасадов избегать попадания прямых ультрафиолетовых лучей на покрытие, чтобы оно не потеряло первоначальный цвет.
- Не допускайте прямого контакта с водой. Удалите влагу, если она попала на материал.
- Протирайте поверхность фасадов от пыли мягкой тканью, слегка смоченной водой (фланель, плюш, микрофибра).
- Жирные пятна хорошо удаляются слабым 1% мыльным раствором. Не используйте для этой цели эфир, ацетон, бензин и другие растворители.
- Протрите насухо все части мебели прошедшие влажную уборку.
- Важно защитить фасады от попадания на них жидкостей, растворяющих лакокрасочное покрытие - ацетон, бензин, спирт и т.д. Если такая жидкость случайно попала на фасадную плоскость, ее следует немедленно удалить сухой тканью.
- Для чистки фасадов не используйте продукты, содержащие абразивные и агрессивные жидкости (кислоты, щелочи, масла). А также продукты, не предназначенные для ухода за мебелью - сода, порошок, паста.
- Рекомендуем Вам чистить любую часть мебели как можно скорее после ее загрязнения. Если Вы оставите грязь на некоторое время, риск появления разводов, пятен и повреждения мебели заметно возрастет.
- В случае появления стойкого загрязнения, рекомендуем использовать специальные чистящие средства, которые в настоящее время доступны в широком ассортименте. В дополнение к чистящим качествам, данные средства обладают полирующими, защитными, консервирующими, ароматическими и другими полезными свойствами. В этом случае следуйте инструкциям производителей чистящих средств о порядке и сфере их применения.
- Не используйте пароочиститель для чистки фасадов и не допускайте длительного воздействия теплового излучения (свет от мощных ламп, неэкранированных микроволновых излучателей, духовых печей). Чрезмерная влажность может привести к отслаиванию покрытия, а чрезмерное освещение - к выцветанию фасада.

### ПРАВИЛЬНЫЙ УХОД ЗА КУХОННЫМИ ФАСАДАМИ, ПОКРЫТЫМИ ПЛЕНКОЙ ПВХ

Кухонные фасады, покрытые пленкой ПВХ, делят на глянцевые, матовые и древесные.

Уход за матовыми и древесными фасадами:

- Фасады покрытые пленкой ПВХ, следует защищать от температур выше 70 градусов. Также не рекомендуется соприкосновение фасадов с нагревательными приборами, плитами и духовыми шкафами.
- Агрессивные чистящие средства и абразивные щетки не рекомендуется использовать. Лучше применять мягкие губки и салфетки.
- Не используйте продукты, содержащие хлор или спирт. Это может привести к обесцвечиванию фасадов.
- Рекомендуется незамедлительно удалить любые пятна с поверхности фасадов. При выборе чистящего средства внимательно изучите состав и рекомендации применения.

Уход за глянцевыми фасадами из МДФ.

Правила ухода за глянцевыми фасадами мало чем отличаются от ухода за матовыми и древесными оттенками фасадов МДФ. Но есть небольшие дополнения:

- В течение недели после снятия защитной пленки фасад приобретает максимальную устойчивость к механическим воздействиям (царапинам). В это время необходимо воздержаться от обработки фасада сухими и влажными салфетками, моющими средствами и т.д.
- Глянцевые поверхности не следует тереть щетками или порошками. Только мягкие тряпки, любые моющие средства и полироль. Воск, содержащийся в полироли, усилит блеск и создаст антистатическое свойство, благодаря чему пыль будет меньше оседать на мебель.
- Также для очистки глянцевых фасадов хорошо подходят средства для чистки стекла и продукты с надписью «для глянцевых поверхностей».
- При чистке глянцевых поверхностей используйте теплую воду вместо горячей.
- Не забывайте насухо вытирать поверхность.
- Если загрязнение небольшое, и вы не хотите использовать чистящие средства, хорошей альтернативой является использование влажных салфеток (убедитесь, что они не содержат спирт).

И правило, которое подходит для всех фасадов - любое моющее средство должно быть проверено на незаметном участке фасада.



г. Томск

Тел.: +7 (913) 875-05-05; +7 (913) 877-43-14

[www.ivego.group](http://www.ivego.group)

**IVEGO**